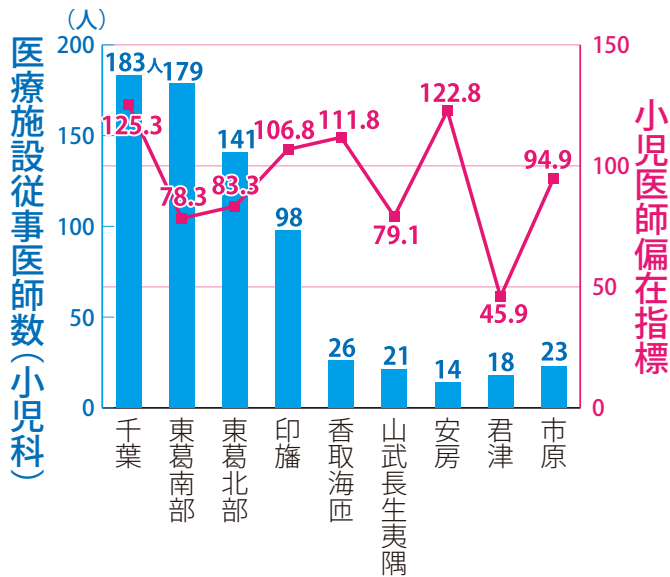


小児医療

1

医療施設従事医師数 及び 医師偏在指標 二次保健医療圏別 (小児科)

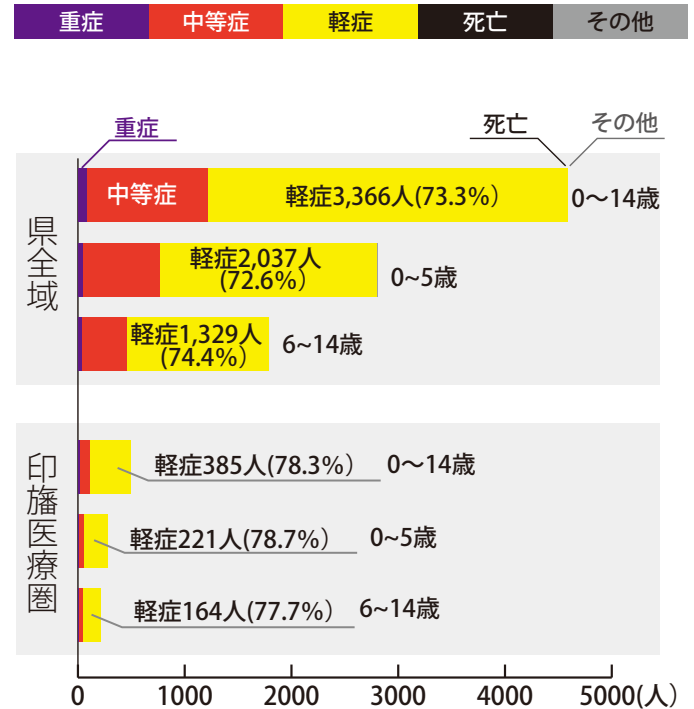


※グラフ/ 令和6年4月千葉県保健医療計画を基に作成

2

救急搬送実態調査 小児(15歳未満)

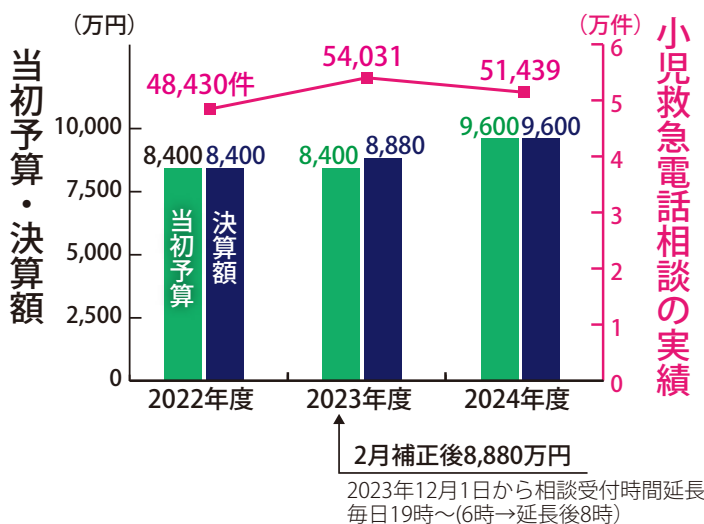
消防機関が回答した救急患者の傷病程度別の件数
(令和5年度9月～10月)



※グラフ/ 出典：R5救急搬送実態調査を基に作成

3

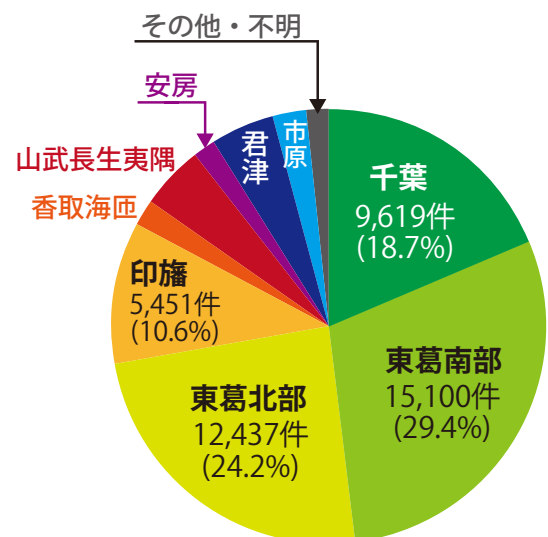
小児救急電話相談 #8000 の実績 及び 過去3年間の推移



※グラフ/ 令和7年11月7日 医療整備課提供資料を基に作成

4

小児救急医療相談 (R6) の 医療圏ごとの相談件数

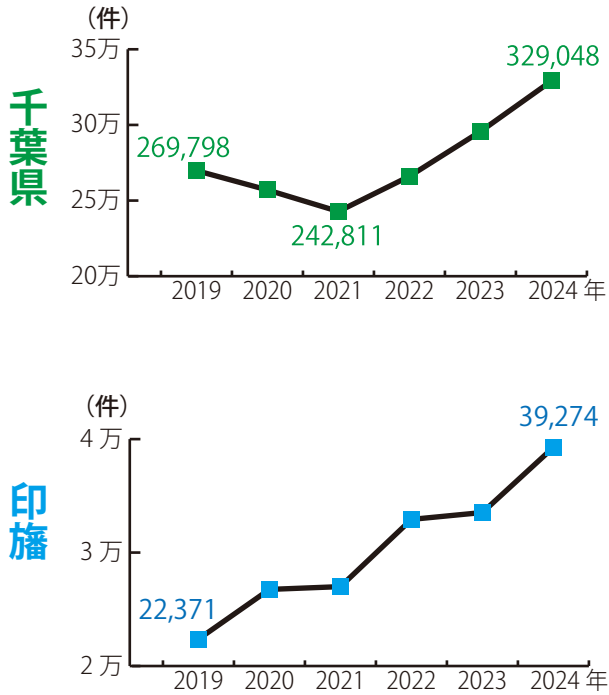


※グラフ/ 令和7年11月7日 医療整備課提供資料を基に作成

高齢者救急

5

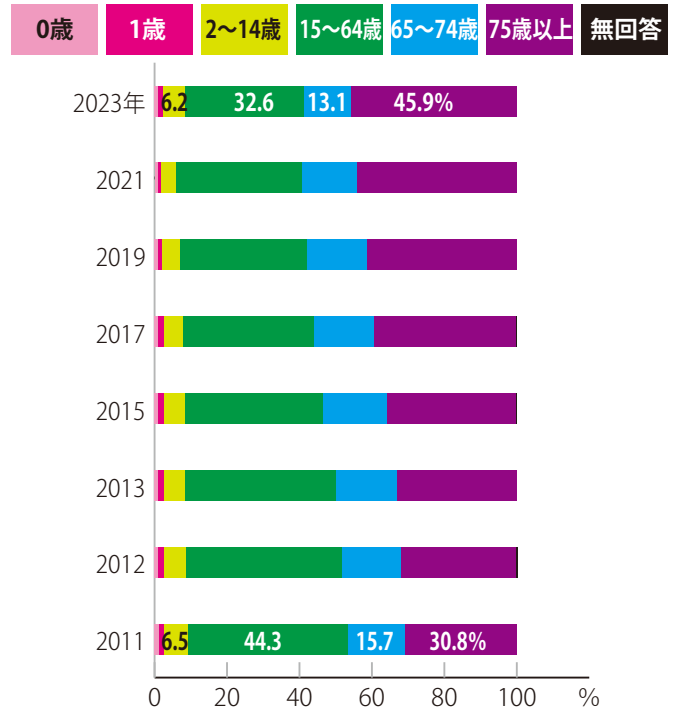
救急搬送受入件数



※グラフ / 出典：R6 病床機能報告を基に作成

6

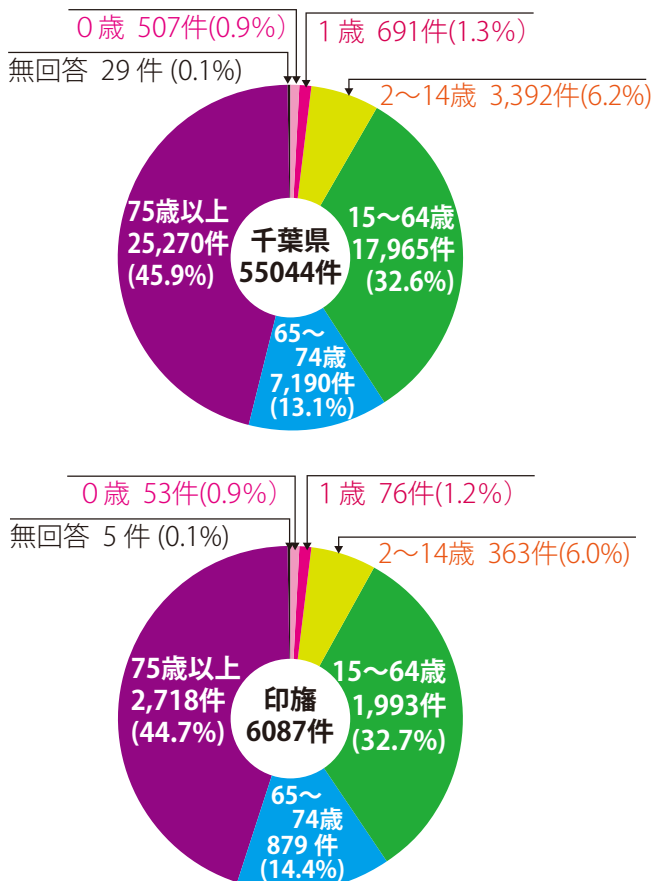
千葉県 救急搬送割合 年齢階級別



※グラフ / 出典：R5 救急搬送実態調査を基に作成

7

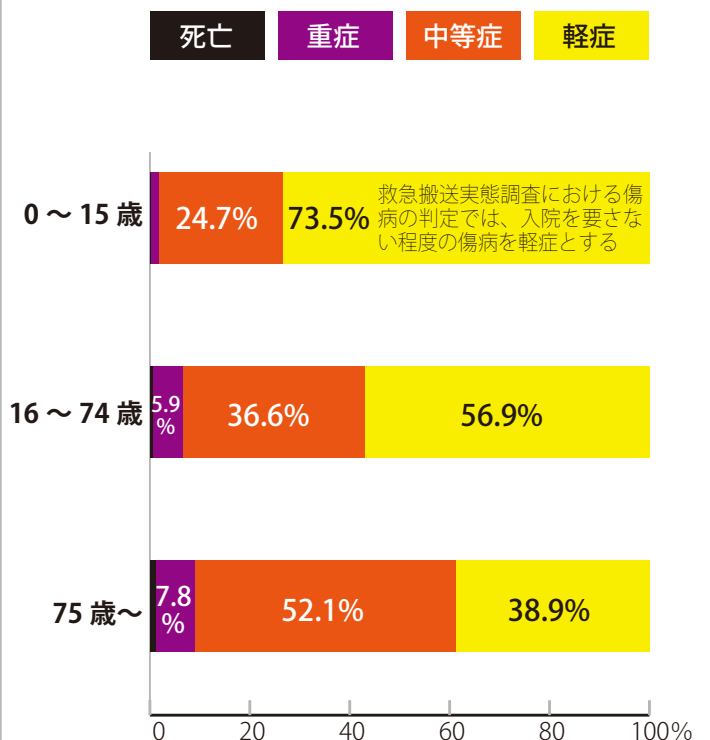
救急搬送割合 年齢階級別



※グラフ / 出典：R5 救急搬送実態調査を基に作成

8

千葉県 消防機関が回答した傷病程度別割合 年齢階級別



※グラフ / 出典：R5 救急搬送実態調査を基に作成